

Olympus App

Inhoud

1. [Registreren \(enkel wie de mail krijgt\)](#)
2. [Starten](#)
3. [Reserveren](#)
4. [Boarden](#)
5. [Annuleren](#)

Registreren (deze stap moet niet iedereen doen, enkel wie de mail krijgt)

Je krijgt een mail met een registratielink.

- Klik op de link “Registratie formulier”



- Vul uw gegevens in en klik op “verzenden”

The screenshot shows a registration form titled 'Registratieformulier'. It contains several input fields: 'Voornaam', 'Achternaam', 'Email', and 'Mobiel'. The 'Mobiel' field has a pre-filled number '+32 444 44 44 44'. To the right of the form is a 'Geslacht' dropdown menu with 'Man' selected. Below the form is a blue button labeled 'Verzenden'. A small note at the bottom of the form reads: 'Opgelet: dit nummer wordt gebruikt om je pincode toe te zenden'.

- Je krijgt onmiddellijk een mail met een link om de app te downloaden (iOS of Android) en een login, op hetzelfde moment krijg je een sms met een wachtwoord

Opmerking : de registratie lukt niet altijd via de browser Internet Explorer, gebruik in dat geval een andere browser.

[Terug naar boven](#)

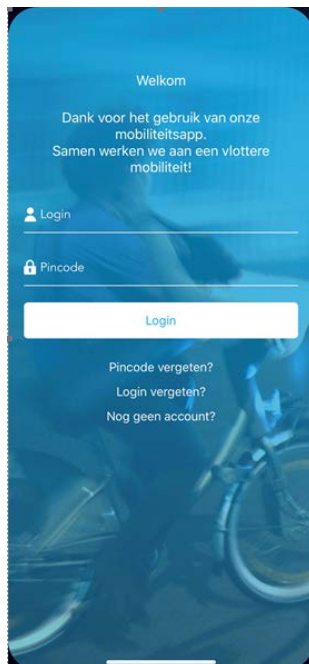
Starten

- Open de mail van Operations@olympus-mobility.com en klik op de link om de app te downloaden (iOS of Android)



Je pincode voor de Olympus Mobility app is [81938](#)

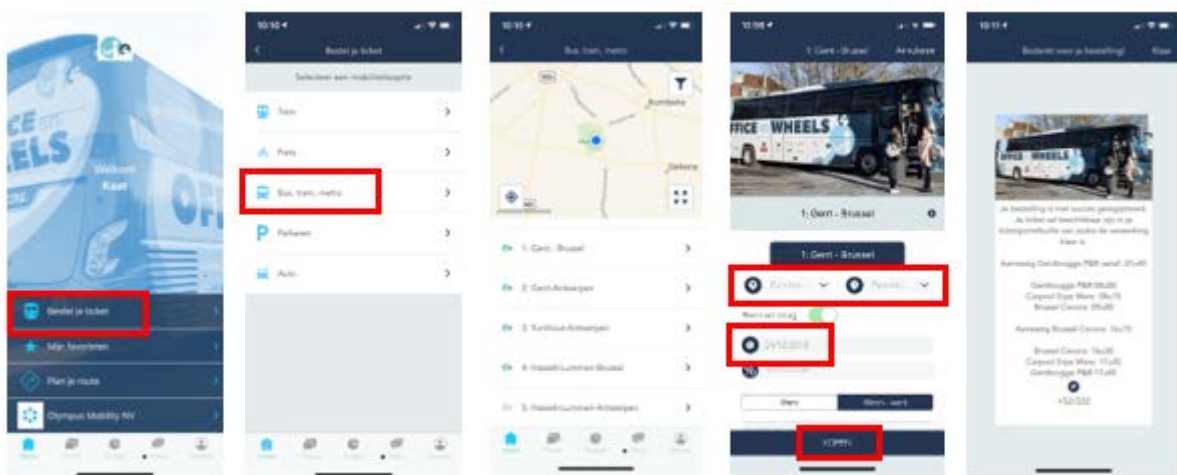
- Open de app en breng jouw login (zie mail) en wachtwoord (zie sms) in



[Terug naar boven](#)

Reserveren

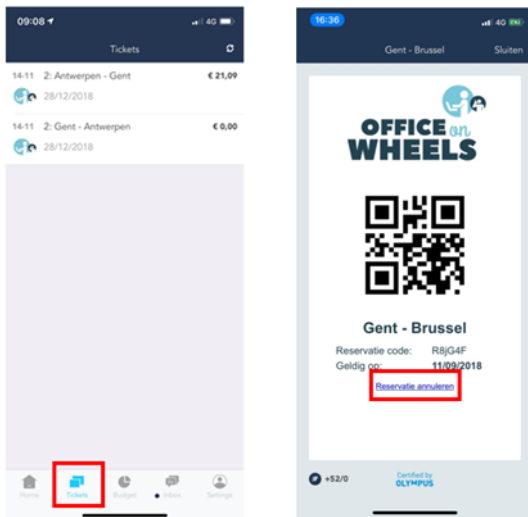
- Klik op “Bestel je ticket”
- Klik op “Bus, tram, metro”
- Kies de lijn waarop je wilt meerijden
- Kies een datum
- Kies de op- en afstaphalte
- Klik op “Kopen”
- Soms kunnen er acties zijn waarbij je een promocode kan krijgen, in dat geval kan je deze hier ook invullen



[Terug naar boven](#)

Boorden

- Klik op “Ticket” onderaan
- Er is een ticket voor 's morgens en een voor 's avonds (enkel 1 prijs, prijs is voor heen en terug)
- Hou de QR-code van het correcte ticket voor de camera van de tablet op de bus
- Je bent klaar om mee te rijden



[Terug naar boven](#)

Annuleren

- Open het ticket dat je wenst te annuleren
- Klik op de link “Reservatie annuleren”

[Terug naar boven](#)